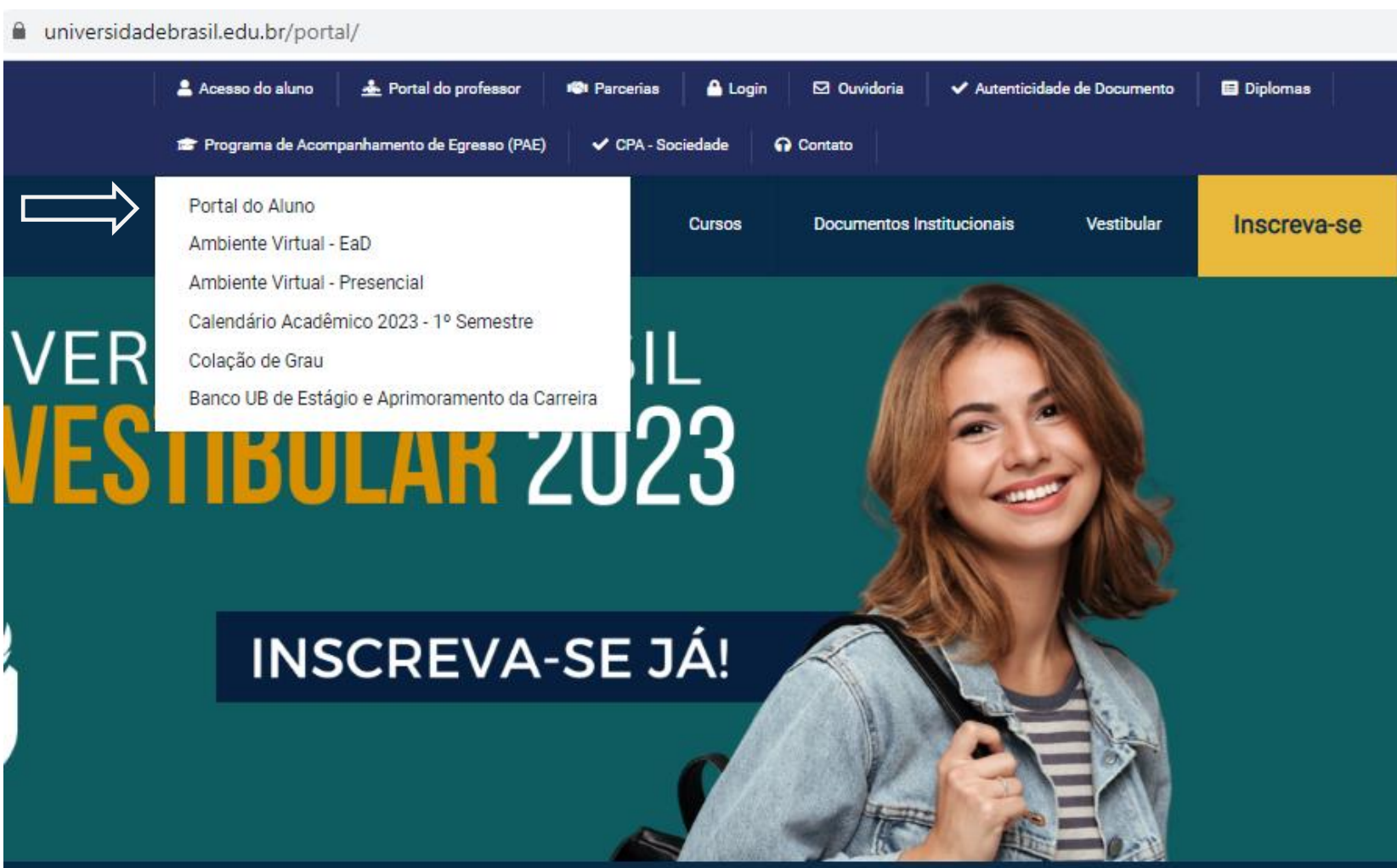


# SISTEMA INTEGRADO DE BIBLIOTECAS UNIVERSIDADE BRASIL TUTORIAL – RENOVAÇÃO DE LIVRO



The screenshot shows the website [universidadebrasil.edu.br/portal/](http://universidadebrasil.edu.br/portal/). The top navigation bar includes links for 'Acesso do aluno', 'Portal do professor', 'Parcerias', 'Login', 'Ouvidoria', 'Autenticidade de Documento', and 'Diplomas'. Below this, there are links for 'Programa de Acompanhamento de Egresso (PAE)', 'CPA - Sociedade', and 'Contato'. A dropdown menu is open under 'Acesso do aluno', listing: 'Portal do Aluno', 'Ambiente Virtual - EaD', 'Ambiente Virtual - Presencial', 'Calendário Acadêmico 2023 - 1º Semestre', 'Colação de Grau', and 'Banco UB de Estágio e Aprimoramento da Carreira'. The main content area features a banner for 'VESTIBULAR 2023' with the text 'INSCREVA-SE JÁ!' and a photo of a smiling young woman. A yellow 'Inscreva-se' button is visible on the right side of the banner.

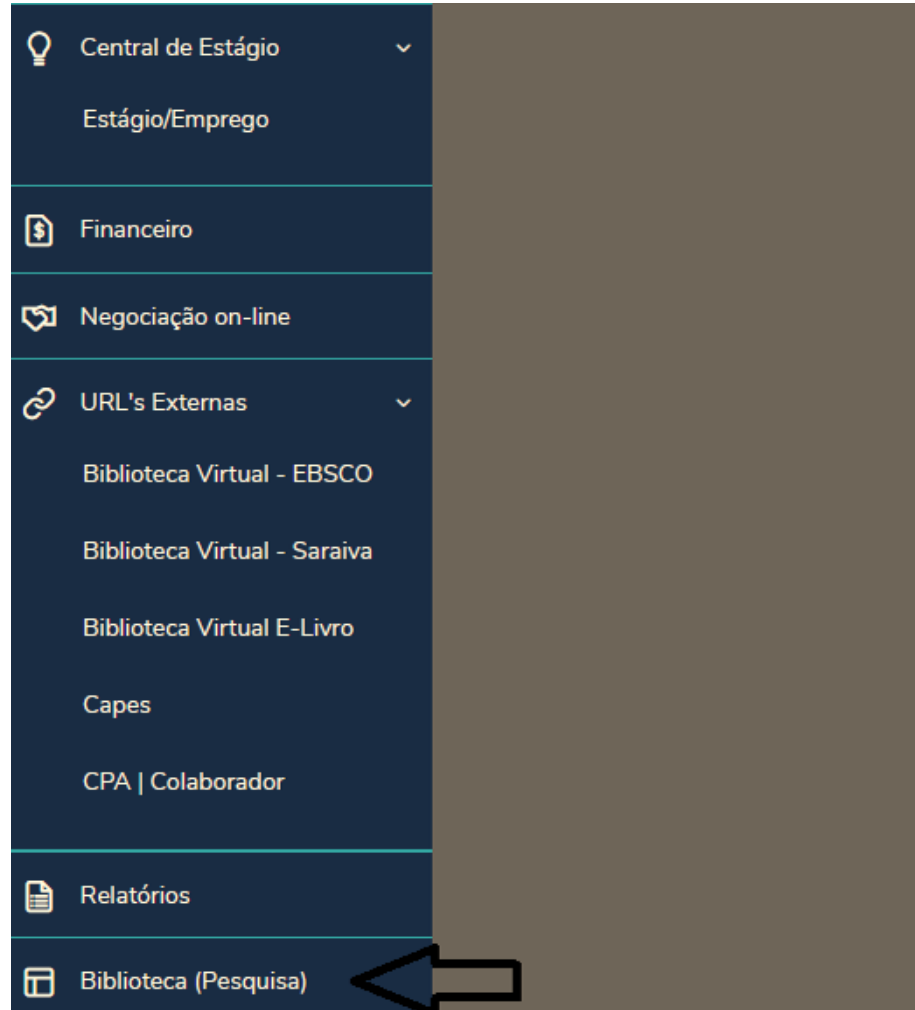
- Acessar o site da **Universidade Brasil**:  
[www.universidadebrasil.edu.br](http://www.universidadebrasil.edu.br)
- Clicar em Acesso do Aluno → Portal do Aluno

- Acessar o site da Universidade Brasil: [www.universidadebrasil.edu.br](http://www.universidadebrasil.edu.br)

- Clicar em Acesso do Aluno → Portal do Aluno → Biblioteca (Pesquisa)

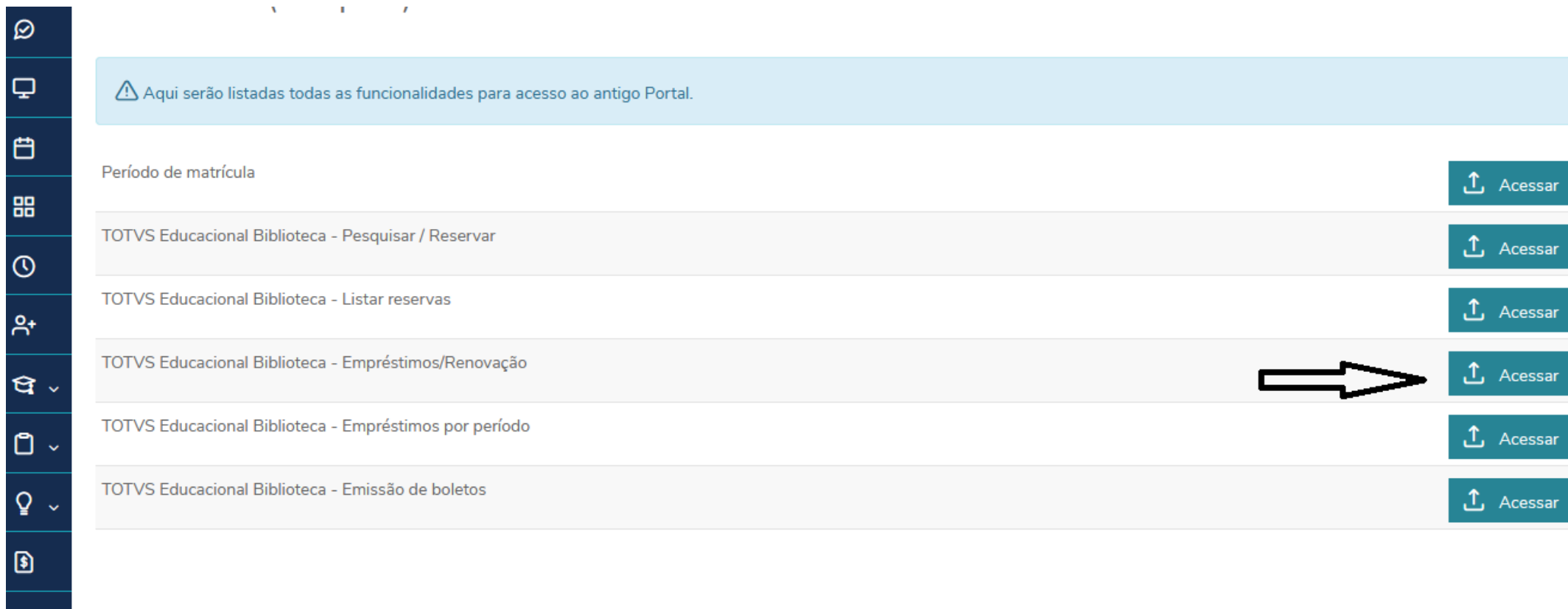
Na barra de Rolagem do lado esquerdo da tela:

Clicar em **Biblioteca (Pesquisa)**



# SISTEMA INTEGRADO DE BIBLIOTECAS UNIVERSIDADE BRASIL

## TUTORIAL – RENOVAÇÃO DE LIVRO



⚠️ Aqui serão listadas todas as funcionalidades para acesso ao antigo Portal.

Período de matrícula	<a href="#">↑ Acessar</a>
TOTVS Educacional Biblioteca - Pesquisar / Reservar	<a href="#">↑ Acessar</a>
TOTVS Educacional Biblioteca - Listar reservas	<a href="#">↑ Acessar</a>
TOTVS Educacional Biblioteca - Empréstimos/Renovação	<a href="#">↑ Acessar</a>
TOTVS Educacional Biblioteca - Empréstimos por período	<a href="#">↑ Acessar</a>
TOTVS Educacional Biblioteca - Emissão de boletos	<a href="#">↑ Acessar</a>

Na barra de Rolagem do lado esquerdo da tela:

Estará escrito **TOTVS Educacional Biblioteca -Empréstimos/Renovação**

Clicar em Acessar no lado direito da tela

# SISTEMA INTEGRADO DE BIBLIOTECAS UNIVERSIDADE BRASIL

## TUTORIAL – RENOVAÇÃO DE LIVRO

- Inserir usuário ou e-mail
- Inserir senha
- Clicar em **Acessar**



Linha RM

Boas-vindas

[Esqueceu sua senha?](#)

Seu acesso ao RM Portal expirou. É necessário fazer o Login na aplicação.

[Currículo](#) [Cotação On-line](#) [Executor Web](#) [Pesquisar acervo](#) [Forum](#) [Certificador de Relatórios](#)



UNIVERSIDADE  
BRASIL

# SISTEMA INTEGRADO DE BIBLIOTECAS UNIVERSIDADE BRASIL

## TUTORIAL – RENOVAÇÃO DE LIVRO



Acadêmico

Financeiro

Avaliação Instituc

Relatórios

Portal Educaciona

eduCONNECT

Biblioteca

- Pesquisar / Reserv
- Listar reservas
- Empréstimos por p
- Empréstimos e r**
- Emissão de boletos

Início ▾ Educacional ▾ Biblioteca ▾ Empréstimos

Exibir **100** registros por página

Procurar: **(Todos)**

Para procurar digite um valor e cliqu **Localizar**

Atualizar Imprimir

Primeira Anterior **1** Próxima Última

Processos ▾

<input type="checkbox"/>	Código	Tipo publicação	Título	Data empréstimo	Devolução prevista	Status
<input checked="" type="checkbox"/>	1046749	Livro	SAÚDE PÚBLICA	06/03/2023 11:07	13/03/2023 00:00	Emprestado

**\*SELECIONAR O LIVRO.**

Mensagens **Alertas**

Consulta os empréstimos pendentes.  
Para renovar, selecione o(s) empréstimo(s) desejado(s) e clique em Processos | Renovar empréstimo(s).

# SISTEMA INTEGRADO DE BIBLIOTECAS UNIVERSIDADE BRASIL

## TUTORIAL – RENOVAÇÃO DE LIVRO

The screenshot shows the 'Empréstimos' (Loans) section of the library system. The interface includes a sidebar with navigation options like 'Acadêmico', 'Financeiro', and 'Biblioteca'. The main area displays a table of loans with columns for 'Código', 'Tipo publicação', 'Título', 'Data empréstimo', 'Devolução prevista', and 'Status'. A single loan record is visible with the code 1046749, title 'SAÚDE PÚBLICA', and status 'Emprestado'. A callout box with a black border and white background contains the text 'CLICAR EM PROCESSOS E RENOVAR EMPRÉSTIMO', with an arrow pointing to the 'Processos' button in the top right corner of the interface.

<input type="checkbox"/>	Código	Tipo publicação	Título	Data empréstimo	Devolução prevista	Status
<input checked="" type="checkbox"/>	1046749	Livro	SAÚDE PÚBLICA	06/03/2023 11:07	13/03/2023 00:00	Emprestado

# SISTEMA INTEGRADO DE BIBLIOTECAS UNIVERSIDADE BRASIL

## TUTORIAL – RENOVAÇÃO DE LIVRO

The screenshot shows the 'Empréstimos' (Loans) section of the library system. A table lists a book with the following details:

<input type="checkbox"/>	Código	Tipo publicação	Título	Data empréstimo	Devolução prevista	Status
<input checked="" type="checkbox"/>	1046749	Livro	SAÚDE PÚBLICA	06/03/2023 11:07	13/03/2023 00:00	Emprestado

A confirmation dialog box is displayed in the center, asking: "Deseja executar o processo 'Renovar empréstimo(s)'?". The dialog includes a globe icon, the URL "xkac5n-prd-portal.totvscloud.com.br:8080", and two buttons: "OK" (highlighted with a white arrow) and "Cancelar".

Two text boxes provide instructions:

- Top right: **CLIQUE EM OK E CONFIRME SUA RESERVA.**
- Bottom left: **CASO VENCER O PRAZO OU O LIVRO POSSUIR UMA RESERVA NÃO SERÁ POSSÍVEL RENOVAR.**